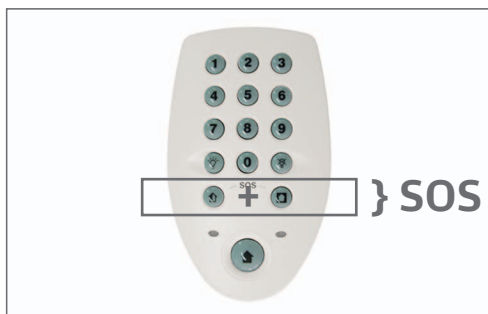


# Gebrauchsanweisung Safe Home CLI 810 HF.



## Alarmeinschaltung «Total»

Drücken Sie auf die Taste  und geben Sie Ihren Sicherheits-Code (4 Zahlen) ein.

Die Zentrale bestätigt die Alarmeinschaltung durch **mehrere** Töne.

## Alarmeinschaltung «Teilbereich»

Drücken Sie auf die Taste  und geben Sie Ihren Sicherheits-Code (4 Zahlen) ein.

Die Zentrale bestätigt die Alarmeinschaltung durch **mehrere** Töne.

## Alarmeinschaltung «Angefügt»

Drücken Sie auf die Taste  und geben Sie Ihren Sicherheits-Code (4 Zahlen) ein.


Die Zentrale bestätigt die Alarmeinschaltung durch **mehre** Töne.

## Alarm «Auschaltung»

Geben Sie Ihren Sicherheits-Code. (4 Zahlen) ein.

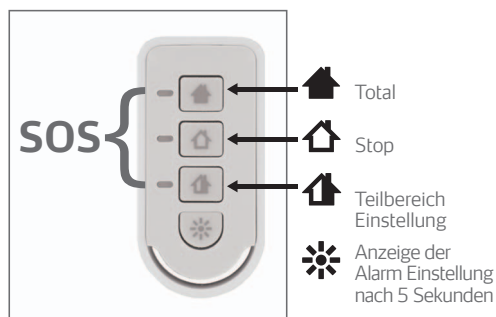
Die Zentrale bestätigt die Alarmauscheidung durch **ein langes** unterbrochenes Signal.

## Ändern des Sicherheits-Codes



	und		Haupt Code	Nr. Benützer (1 bis 9)	Neuer Code (4 Nr.)	Neuer Code (4 Nr.)	Test durch Kunde
Rote Lampe blinkt						langer Ton	

## Einstellung der Lautstärke der Töne


	und			<b>8</b>	Wahl der Lautstärke 0 bis 7
					0 = kein Ton
					1 bis 7= die eingebaute Sirene gibt die Lautstärke wieder



## SOS / Notruf mit Fernbedienung

Drücken Sie **2 Sekunden** auf die Tasten  und  um einen Notruf auszulösen mit oder ohne Sirene je nach Programmierung.

## SOS / Notruf mit Tastatur

Drücken Sie **1 Sekunde** auf die Tasten  und  um einen Notruf auszulösen mit oder ohne Sirene je nach Programmierung.



# SAFEHOME

Ohne das Dokument «Formular für Kundenangaben» sowie Ihre Schlüssel,  
**können wir Ihr Sicherheitssystem leider nicht aktivieren.**

Bitte senden Sie uns diese **in einem Umschlag geschützt**  
und eingeschrieben (LSI), an die folgende Adresse:

Protectas SA, Buckhauserstrasse 26, 8048 Zürich

Safe Home SA, rue de Genève 70, 1004 Lausanne  
tél. 0848 848 555 · fax 0848 848 556 · [www.safehome.ch](http://www.safehome.ch)